

Uma impressora ideal para cada necessidade




**FAMÍLIAS E ESTUDANTES**

Fáceis de usar, ideais para o seu dia a dia.

**HOME OFFICE E EMPREENDEDORES**

O melhor custo-benefício imprimindo em cores e em preto.

Alta produtividade com qualidade.



**PEQUENAS E MÉDIAS EMPRESAS**

Alta produtividade, conectividade e velocidade de impressão.

**FOTÓGRAFOS E DESIGNERS**

Impressão em 6 cores garantindo qualidade excepcional para imagens brilhantes e duradouras.



AMPLA REDE DE ASSISTÊNCIA TÉCNICA

[www.epson.com.br](http://www.epson.com.br)

[epsondobrasil](#)
[epsondobrasil](#)
[@epsondobrasil](#)
[@epsondobrasil](#)

\* Liderança baseada em pesquisa de mercado pelo IDC (International Data Corporation) considerando a venda em unidades dos principais fornecedores do mercado de impressão no Brasil referente ao 4º Trimestre de 2019. **1-** Unidades tanque de tinta Epson vendidas no mundo até agosto de 2020. **2-** Parte da tinta das garrafas incluídas é utilizada para a configuração inicial; rendimentos são inferiores àqueles de garrafas de tinta de reposição. Os rendimentos de garrafas de tinta incluídas e de garrafas de tinta de reposição baseiam-se no padrão ISO/IEC 24712 utilizando a metodologia Epson. O rendimento real pode variar consideravelmente por alguns motivos incluindo imagens impressas, configurações de impressão, temperatura e umidade. O rendimento pode ser inferior quando não houver impressão frequente ou quando houver impressão predominantemente com apenas uma cor de tinta. Todas as cores de tinta são utilizadas para a impressão e para a manutenção da impressora, e todas as cores devem estar disponíveis para impressão. Para mais informações, acesse [epson.com.br/rendimento-tintas](http://epson.com.br/rendimento-tintas) **3-** Rendimentos das garrafas de tinta incluídas e de reposição são baseados no padrão ISO/IEC 24712, utilizando a metodologia da Epson. Os rendimentos das garrafas de tinta incluídas e de reposição para fotos são significativamente menores e são baseados no padrão ISO/IEC 29103, utilizando a metodologia Epson. Os rendimentos reais podem variar consideravelmente por razões que incluem a impressão de imagens, configurações de impressão, temperatura e umidade. Os rendimentos podem ser inferiores quando não se imprime com frequência ou quando se imprime principalmente com uma única cor de tinta. Todas as cores de tinta são utilizadas para a impressão e para manutenção da impressora, e todas as cores devem estar disponíveis para impressão para funcionamento da impressora. Para mais informações, acesse <https://epson.com.br/rendimento-tintas> **4-** Parte da tinta das garrafas incluídas é utilizada para a configuração inicial; rendimentos são inferiores àqueles de garrafas de tinta de reposição. Os rendimentos de garrafas de tinta incluídas e de garrafas de tinta de reposição baseiam-se no padrão ISO/IEC 19752 utilizando a metodologia Epson. O rendimento real pode variar consideravelmente por alguns motivos incluindo imagens impressas, configurações de impressão, temperatura e umidade. A tinta é utilizada para impressão e para a manutenção da impressora, e a tinta deve estar disponível para impressão. Para mais informações, acesse [epson.com.br/rendimento-tintas](http://epson.com.br/rendimento-tintas) **5-** Wi-Fi CERTIFIED™; O nível de desempenho depende do alcance do roteador utilizado. Wi-Fi Direct™ pode requerer software para impressora. A maioria das funções requer que a impressora tenha conexão de internet e também um dispositivo para internet e/ou e-mail. Se quiser uma lista das impressoras habilitadas para Epson Connect™ e dos dispositivos e aplicativos compatíveis, acesse [www.epson.com.br/connect](http://www.epson.com.br/connect) **6-** As páginas/cópias máximas por minuto (PPM/CPM) são medidas após a primeira página com padrões de texto no Modo Rascunho (ou Modo Economia, dependendo da impressora/multifuncional) em papel comum. O tempo real de impressão/cópia pode variar com base na configuração do sistema, nos softwares e na complexidade da página. As velocidades de impressão em preto e em cores são medidas de acordo com ISO/IEC 24734. Os tempos de impressão reais podem variar com base em fatores incluindo configuração do sistema, softwares e complexidade da página. Para mais informações, acesse: [epson.com.br/velocidade-impressao](http://epson.com.br/velocidade-impressao)

# Como escolher sua EcoTank®



**3 MOTIVOS PARA COMPRAR A SUA ECOTANK®**

**1. LÍDER NO MERCADO DE IMPRESSÃO**



**2. QUEM COMPROU, APROVOU**

**50 MILHÕES FIZERAM A ESCOLHA CERTA!**

“Qualidade fantástica. Excelente impressora. Com 2 anos de uso não tive problema algum e a tinta rende muito! Equipamento robusto, fácil manutenção e ótimo custo x benefício.”  
@dpazevedo



**3. A MAIS COMPLETA LINHA DE IMPRESSORAS TANQUE DE TINTA**



Epson do Brasil:  
Central de atendimento ao cliente:  
Capitais e Regiões Metropolitanas  
**3004-6627**  
Outras localidades  
**0800 377 6627 ou 0800 EPSONBR**

**EPSON®**  
EXCEED YOUR VISION

## Fotógrafos e Designers

	 L805	 L1800
Funções	IMPRIME   WIRELESS <sup>5</sup>   FOTO CD / DVD   A4	IMPRIME   FOTO   A3+
Velocidade máxima em preto <sup>6</sup> (ppm)	37 ppm	15 ppm
Rendimento do kit de garrafas (em páginas)	Até 1.900 fotos 10 cm x 15 cm <sup>3</sup>	Até 1.800 fotos 10 cm x 15 cm <sup>3</sup>
Kit com garrafas de tinta	6 cores  T673	6 cores  T673









## Home Office e Empreendedores

	 L1300	 M1120	 L4160	 M2120	 L5190
Funções	IMPRIME   A3+	MONOCROMÁTICA   IMPRIME WIRELESS <sup>5</sup>	IMPRIME   COPIA   DIGITALIZA WIRELESS <sup>5</sup>   DUPLEX AUTOMÁTICO	MONOCROMÁTICA   IMPRIME COPIA   DIGITALIZA   WIRELESS <sup>5</sup>	IMPRIME   COPIA   DIGITALIZA WIRELESS <sup>5</sup>   ETHERNET FAX   ADF
Visor	Não	Não	LCD colorido de 1,44"	LCD colorido de 1,44"	LCD colorido de 1,44"
Velocidade máxima em preto <sup>6</sup> (ppm)	30 ppm	32 ppm	33 ppm	32 ppm	33 ppm
Rendimento do kit de garrafas (em páginas)	Até 6.500 em cores <sup>2</sup> ou 7.500 em preto <sup>2</sup>	Kit incluso: até 11.000 em preto <sup>4</sup> Kit de reposição: até 6.000 em preto <sup>4</sup>	Até 6.000 em cores <sup>2</sup> ou 7.500 em preto <sup>2</sup>	Kit incluso: até 11.000 em preto <sup>4</sup> Kit de reposição: até 6.000 em preto <sup>4</sup>	Até 7.500 em cores <sup>2</sup> ou 4.500 em preto <sup>2</sup>
Kit com garrafas de tinta	4 cores  T664	1 cor  T534	4 cores  T504	1 cor  T534	4 cores  T544

## Famílias e Estudantes

	 L120	 L3110	 L3150
Funções	IMPRIME	IMPRIME   COPIA   DIGITALIZA	IMPRIME   COPIA   DIGITALIZA   WIRELESS <sup>5</sup>
Velocidade máxima em preto <sup>6</sup> (ppm)	8,5 ppm	33 ppm	33 ppm
Rendimento do kit de garrafas (em páginas)	Até 7.500 em cores <sup>2</sup> ou 4.500 em preto <sup>2</sup>	Até 7.500 em cores <sup>2</sup> ou 4.500 em preto <sup>2</sup>	Até 7.500 em cores <sup>2</sup> ou 4.500 em preto <sup>2</sup>
Kit com garrafas de tinta	4 cores  T664	4 cores  T544	4 cores  T544

## Pequenas e Médias Empresas

	 L6171	 M2170	 M3170	 L14150
Funções	IMPRIME   COPIA   DIGITALIZA WIRELESS <sup>5</sup>   ETHERNET ADF   DUPLEX AUTOMÁTICO	MONOCROMÁTICA   IMPRIME   COPIA DIGITALIZA   WIRELESS <sup>5</sup>   ETHERNET DUPLEX AUTOMÁTICO	MONOCROMÁTICA   IMPRIME   COPIA DIGITALIZA   WIRELESS <sup>5</sup>   ETHERNET   FAX ADF   DUPLEX AUTOMÁTICO	IMPRIME ATÉ TAMANHO A3+   COPIA DIGITALIZA   WIRELESS <sup>5</sup>   ETHERNET FAX   ADF   DUPLEX AUTOMÁTICO
Visor	LCD colorido de 2,4"	LCD colorido de 1,44"	LCD Touch colorido de 2,4"	LCD colorido de 2,7"
Velocidade máxima em preto <sup>6</sup> (ppm)	33 ppm	39 ppm	39 ppm	38 ppm
Rendimento do kit de garrafas (em páginas)	Até 6.000 em cores <sup>2</sup> ou 7.500 em preto <sup>2</sup>	Kit incluso: até 11.000 em preto <sup>4</sup> Kit de reposição: até 6.000 em preto <sup>4</sup>	Kit incluso: até 11.000 em preto <sup>4</sup> Kit de reposição: até 6.000 em preto <sup>4</sup>	Até 6.000 em cores <sup>2</sup> ou 7.500 em preto <sup>2</sup>
Kit com garrafas de tinta	4 cores  T504	1 cor  T534	1 cor  T534	4 cores  T504