
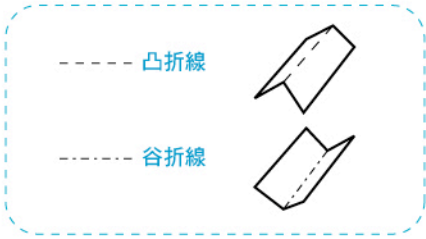



組合說明



基本步驟



沿線剪出所有組件。為免混淆，可先在組件背面劃上記號。



用沒有墨水的原子筆或鐵筆劃一下摺線。

製作步驟



將G01及G02各自摺疊貼好。



先將G01 及 G02 貼好，然後再貼上G04。



貼好G04後再加上G03及G05，形成左邊身體。



製作右邊身體(H01、H02、H03、H04及H05)的步驟同上。



將左右邊身體黏合，即成一條生動的金魚！